

# جاسر

مؤسسة جسر لأبحاث المسوح

GISR INSTITUTION FOR SURVEY RESEARCH

## نصف المجتمع

استطلاع رأي المصريين عن رؤيتهم لحقوق وواجبات المرأة  
تقرير مقارنة

ديسمبر ٢٠١٦



# عن مؤسسة جسر لأبحاث المسوح

**تم** إنشاء مؤسسة جسر لأبحاث المسوح مع بداية عام ٢٠١٤ لتكون الجسر الذي يلتقي من خلاله المجتمع مع صناع القرار والسياسات على مختلف المستويات.

تهدف المؤسسة إلى دراسة آراء المواطنين عن طريق إجراء استطلاعات للرأي العام بطريقة علمية واحترافية لخدمة المؤسسات المحلية والدولية بما يعود بالنفع على المواطنين المصريين ، والمساهمة في الحوار المجتمعي بشكل فعال عن طريق إعطاء فرصة متساوية لجميع المصريين بمختلف فئاتهم للتعبير عن آرائهم.

كما تهدف المؤسسة من خلال «أكاديمية جسر» - وهي أول أكاديمية في العالم العربي متخصصة في تدريس علوم استطلاعات الرأي- إلى خلق مناخ يتقبل ويقدر مفهوم استطلاعات الرأي في مصر والعالم العربي والمشاركة في نشر هذا العلم وتطويره في هذه المنطقة.

تتبع المؤسسة منهجية إحصائية في المعاينة والتحليل الإحصائي تم وضعها من قبل أفضل الخبراء المصريين في المجال ، ويتم تحديد حجم عينة وفقا للمعايير العلمية ، حيث يتراوح في المتوسط ما بين ١٠٠٠-٢٠٠٠ مفردة.

## خدمات المؤسسة:

- متابعة وتقييم البرامج والمشروعات وقياس أثرها
- تقييم الحملات الإعلامية
- تقييمات المشاهدين للمواد الإعلامية المختلفة
- استطلاعات رأي داخلية للشركات مثل استطلاعات الرضا والتقييم الوظيفي واستطلاعات لتقييم الفعاليات المختلفة
- تقديم دورات تدريبية عن: أساليب إجراء وإدارة استطلاعات الرأي ، وتحليل وعرض النتائج ، وتصميم الاستمارات ، ومنهجيات أبحاث المسوح من خلال أكاديمية جسر
- إدارة مجموعات التركيز
- تقديم استشارات خاصة بإجراء استطلاعات الرأي

## قائمة المحتويات

٤	تمهيد .....
٥	عرض عام .....
٧	القسم الأول: المرأة في المجتمع .....
١١	القسم الثاني: المرأة في المنزل .....
١٧	القسم الثالث: تعليم المرأة وعملها .....
٢٤	القسم الرابع: التحرش بالمرأة في الشارع .....
٢٧	ملحق أ: نتائج الاستطلاع التفصيلية .....
٣٦	ملحق ب: المنهجية .....
٣٧	ملحق ج: استمارة الاستطلاع .....

**للعام** الثالث على التوالي تقوم مؤسسة جسر لأبحاث المسوح بإجراء استطلاع للرأي عن رؤية المصريين لبعض الجوانب الخاصة بالمرأة في المجتمع المصري مثل مدى حصولها على حقوقها وعملها وتعليمها ودورها في المنزل<sup>١</sup> ومن المثير للانتباه هو عدم تغير النتائج هذا العام عن العامين الماضيين إلا بشكل بسيط وغير ملحوظ في أحيان كثيرة ، وهو الأمر الذي يشير إلى ضرورة زيادة الجهود التي تتم من أجل تغيير إدراك المواطنين واتجاهاتهم نحو الدور المفترض أن تقوم به المرأة في المجتمع.

إن المرأة المصرية تعاني في المجتمع على عدة أصعدة ، وتحارب من أجل أن تهدم عادات وتقاليد ومعتقدات بالية تحرمها من الحصول على كافة حقوقها وتضع على عاتقها واجبات أكثر مما يجب ، وتوضح نتائج استطلاع الرأي الذي تم علي مدار ثلاث سنوات متتالية هذه المعاناة ، فما أكثر هؤلاء الذين مازالوا ينظرون للمرأة على أنها لا يجب أن تقوم إلا بأدوارها التقليدية فقط ولا دور لها في الحياة العامة وبالتالي لا يستسيغون إكمالها لتعليمها وعملها فضلا عن توليها المناصب القيادية في البلد.

لذلك سيظل السؤال يطرح نفسه: هل ستستطيع المرأة المصرية أن تغير فكر المجتمع على كافة الأصعدة ، هل ستستطيع أن تتولى أعلى المناصب في الدولة والمؤسسات العامة ويكون لها مكانتها الخاصة في سوق العمل ولا يكون التفضيل بينها وبين الرجل إلا بالكفاءة ، هل ستكون قادرة على أن تمتهن كافة المهن بدون أن يقال لها أنها مهنة للرجال فقط ، هل ستدعم قضيتها وتجعل المجتمع يقف معها ضد التحرش ، هل سيتغير المجتمع ويعامل أبناءه بالمثل ولا يقول أن المرأة مكانها المنزل ولا يهتم بتعليمها وثقيفها ؟

إننا ندعو من خلال هذا التقرير الذي يرصد الوضع الحالي لكيفية رؤية المجتمع المصري للمرأة كل المهتمين والمؤمنين بقضية المرأة أن يعملوا على توعية وثقيف المجتمع لتحصل المرأة على كافة حقوقها ، ومن جانبنا ستقوم مؤسسة جسر بدورها في تقييم الوضع سنويا آمليين أن يشهد الوضع تقدما إيجابيا ، فلن تقدم مصر إلى برافة وتقدم نسائها.

<sup>١</sup> ووجب التنويه أنه في أسئلة الآراء عادة ما يميل المحييين إلى ذكر إجابات مثالية قد لا يقومون بتطبيقها في الواقع العملي ولكنهم يميلون إلى الحصول على الاستحسان المجتمعي ، وبالتالي يجب أخذ ذلك في الاعتبار عند قراءة النتائج.

## عرض عام

### نظرة المجيبين إلى حصول المرأة على حقوقها في المجتمع

اتجه نصف المجيبين تقريباً إلى رؤية وضع المرأة في المجتمع المصري بأنه غير جيد حيث أشار ٤٤% إلى أن المرأة المصرية تحصل على بعض حقوقها في المجتمع فقط ، ورأى ٢٠% أنها لا تحصل على حقوقها. ويرى الربع تقريبا (٢٨%) أنها تحصل على كل حقوقها وهي نفس نسبة العام الماضي تقريبا والذي بلغت فيه ٢٧%.

### رؤية المجيبين لبعض الأبعاد المتعلقة بدور المرأة في المنزل

ومن الجيد معرفة أن النسبة الأكبر من المجيبين اتخذوا مواقف تصب في صالح الزوجة المصرية ، حيث أشار أغلبية المجيبين (٨٣%) إلى ضرورة مشاركة الزوجة للرجل في كل القرارات المتعلقة بالمنزل ، ووافق ٦٢% على أن الرجل يجب عليه مساعدة المرأة في الأعمال المنزلية ، ولم يوافق ثلثي المجيبين تقريبا (٦٢%) على زواج الرجل من أكثر من امرأة لو كانت ظروفه المادية ميسرة.

وعن طاعة الزوجة لزوجها ومدى سيطرة الزوج على الأمور المتعلقة بها ، فقد انخفضت النسب التي تري حق الزوج في منع زوجته من التعليم وكذلك من زيارة أقاربها مقارنة بحقه في منعها من العمل ، حيث رفض ٨٤% فكرة أنه من حق الزوج أن يمنع زوجته من التعليم ، ورفض ٨٦% من المجيبين حق الزوج أن يمنع زوجته من زيارة أقاربها ، بينما انخفضت النسبة عندما تعلق الأمر بعمل الزوجة ، حيث رفض نصف المجيبين تقريبا فقط (٤٨%) حق الزوج أن يمنع زوجته من العمل.

### آراء المجيبين في تعليم المرأة وعملها

جاءت آراء المجيبين لتبعث على التفاؤل في بعض الجوانب خاصة تلك التي تتعلق بالتعليم علي عكس ما يتعلق بالعمل وتولي المناصب القيادية ، فقد رأى أغلبية المجيبين (٩١%) ضرورة إنهاء الفتيات تعليمهن الجامعي ، ورأى ثلاثة أرباع المجيبين تقريبا (٧٣%) أنهم يجب أن ينهين تعليمهن الجامعي قبل التفكير في الزواج ، في حين وافق ثلثي المجيبين تقريبا (٦٥%) علي أنه من الأفضل للمرأة عدم العمل إذا كانت ظروفها المادية جيدة ، وإن قامت بالعمل وكانت زوجة فعليها أن تشارك براتبها في المنزل حيث وافق على ذلك ٦٥% من المجيبين.

## عرض عام - تابع

كما أشار أغلبية المجيبين (٨٩%) إلى موافقتهم على أنه في حالة ارتفاع معدلات البطالة وما يصاحبها من محدودية فرص العمل ، فإن الأولوية يجب أن تكون للرجل في الحصول على الوظائف ، ولم يوافق ثلثي المجيبين تقريبا (٦١%) على أن المرأة من الممكن أن تتولي منصب رئاسة الجمهورية.

### اتجاهات المجيبين نحو التحرش ضد المرأة

وعن التحرش بالمرأة في الشارع ، فقد حمل المجيبين الفتاة ذنب التحرش بها بدلا من لوم المتحرشين الذين يفتقدون الأخلاق والدين حيث أشار ثلاثة أرباع المجيبين تقريبا (٧١%) إلى أن ملابس الفتيات هي أكثر أسباب التحرش.

ولكن من الجيد معرفة أنه بغض النظر عن رؤيتهم لكون ما ترتديه الفتاة هو سبب التحرش بها ، فقد رأوا ضرورة معاقبة المتحرشين حيث وافق ٩٠% منهم على أن الفتاة التي تتعرض للتحرش الجسدي في الشارع يجب أن تقوم بإبلاغ الشرطة.

# القسم الأول


## حصول المرأة على حقها في المجتمع



## حصول المرأة المصرية على حقوقها في المجتمع

بشكل عام حضرتك شايف أن المرأة المصرية واحدة كل حقوقها في

المجتمع ولا بعض حقوقها ، ولا مش واحدة حقوقها ؟



استطلاع رأي عن رؤية المصريين لحقوق وواجبات المرأة - ديسمبر ٢٠١٦ جاسر

تناضل المرأة المصرية منذ عقود طويلة لتنال كامل حقوقها في المجتمع وتنتصر على عادات وتقاليد بالية تمنعها من الحصول عليها، وقد نجحت في أن تضغط ليتم تعديل العديد من القوانين لصالحها، واستطاعت أن تغير إلى حد كبير من فكر ورؤية المجتمع تجاهها وما زال نضالها مستمرا. فهل يرى المصريون أن المرأة حصلت على حقوقها في الوقت الحالي؟

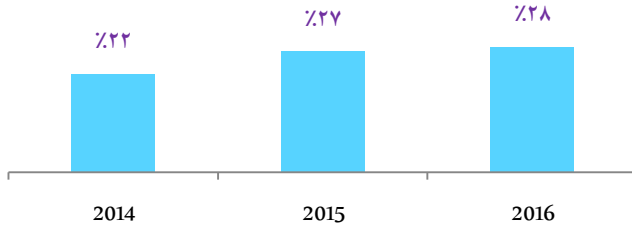
لقد أشارت نتائج الاستطلاع هذا العام إلى أن النسبة الأكبر (٤٤%) من المجيبين يرون أن المرأة المصرية تحصل على بعض حقوقها فقط في المجتمع، في حين يرى ٢٨% أن المرأة المصرية تحصل على كل حقوقها، بينما يرى ٢٠% أنها لا تحصل على حقوقها على الإطلاق.

وبتتبع خصائص المجيبين تبين أن من ذكروا أن المرأة تحصل على كل حقوقها قد ارتفعت نسبتهم بشكل أكبر بين الذكور مقارنة بالإناث حيث بلغت ٤٣% و ١٣% على التوالي، كذلك ارتفعت النسبة ما بين الأكبر سناً (٣٥ سنة فأكثر) عن الأصغر سناً (أقل من ٣٥ سنة) حيث بلغت ٣٣% و ٢٣% على التوالي، وبين ساكني الحضر (٣١%) عن ساكني الريف (٢٦%)، بينما تساوت النسبة تقريبا ما بين أصحاب المستوى التعليمي المرتفع والمتوسط والمنخفض حيث بلغت ٢٧% و ٢٩% و ٢٨% على التوالي،

وقد انخفضت نسبة من ذكروا أن المرأة لم تحصل على أية حقوق لها بشكل أكبر بين الذكور (١٥%) مقارنة بالإناث (٢٦%)، كما لوحظ أنه كلما ارتفع المستوى التعليمي، انخفضت نسبة من يرون ان المرأة لم تحصل على أي من حقوقها على الإطلاق حيث بلغت النسبة ٣٠% بين أصحاب المستوى التعليمي المنخفض و ٢٠% بين أصحاب المستوى التعليمي المتوسط مقارنة بنسبة ١١% بين أصحاب المستوى التعليمي المرتفع بالعينة. وقد اتضح عدم وجود فرق ملحوظ في نسبة من يرون أن المرأة لا تحصل على أي من حقوقها في المجتمع بين الأصغر سناً (أقل من ٣٥ سنة) و الأكبر سناً (من ٣٥ سنة فأكثر)، وكذلك الأمر بالنسبة محل الإقامة فقد تساوت النسب تقريبا بين ساكني الحضر وساكني الريف وهي ٢١% و ٢٠% على التوالي.



تطور نسبة من يرون أن المرأة المصرية تحصل على كل حقوقها



ولم تختلف تقريبا نسبة من يرون أن المرأة المصرية تحصل على كل حقوقها في استطلاع عام ٢٠١٦ عن نسبة من يرون ذلك في عام ٢٠١٥ (٢٨%) و٢٧% على التوالي) إلى أنها تعتبر قد ارتفعت بشكل طفيف عن عام ٢٠١٤ (٢٢%).

استطلاع رأي عن رؤية المصريين لحقوق وواجبات المرأة - ديسمبر ٢٠١٦ جاسر


القسم الثاني

المرأة في المنزل



## هل يجب على الزوج مساعدة زوجته في أعمال المنزل؟

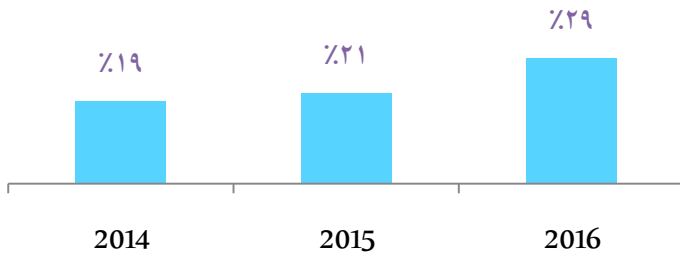
### الرجل المفروض يساعد الست في شغل البيت



استطلاع رأي عن رؤية المصريين لحقوق وواجبات المرأة - ديسمبر ٢٠١٦ جاسر

تطور نسبة عدم الموافقة على أن الرجل يجب أن يساعد زوجته

### في الأعمال المنزلية



استطلاع رأي عن رؤية المصريين لحقوق وواجبات المرأة - ديسمبر ٢٠١٦ جاسر

(٣٢%) عن ساكني الحضر (٢٢%)، وبين الأصغر سنا (أقل من ٣٥) عنها بين الأكبر سنا حيث بلغت ٣٣% و٢٣% على التوالي.

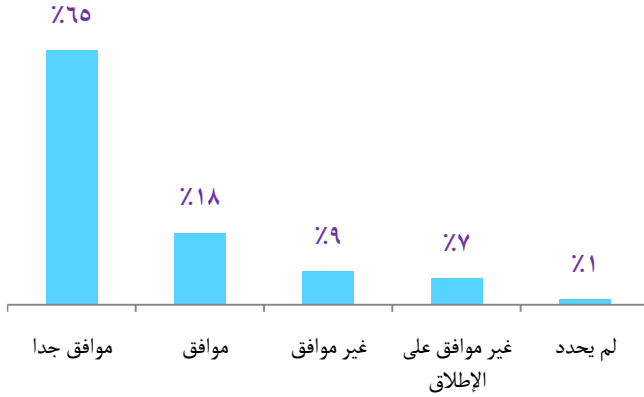
ولم تختلف نسبة غير الموافقين على أن الرجل يجب عليه أن يساعد زوجته في الأعمال المنزلية خلال عامي ٢٠١٤ و٢٠١٥ حيث بلغت ١٩% و٢١% على التوالي، إلا أنها ارتفعت عام ٢٠١٦ لتبلغ ٢٩% من العينة.

إن أحد المعتقدات المصرية الراسخة هي أن الأعمال المنزلية مقصورة على السيدات سواء كانت الأم أو الأخت أو الابنة، وقد يشعر بعض الرجال بالمهانة إذا اضطروا أن يقوموا بأحد الأعمال المنزلية ولا يقومون بها أمام أحد خشية أن يتم السخرية منهم، وعلى الرغم من نزول العديد من السيدات إلي ميادين العمل مثلن مثل الرجال إلا أن الأعمال المنزلية ظلت مقصورة عليهن. وتحاول الأجيال الجديدة كسر هذا المعتقد الذي لا يفرضه الدين ولا تقره قوانين. وأوضحت نتائج الاستطلاع أن ٦٢% من المجيبين موافقون على أن الرجل يجب أن يساعد زوجته في الأعمال المنزلية، بينما لم يوافق على ذلك ٢٩% من المجيبين. ومن الجدير بالذكر أن هناك ٨% من المجيبين قد أشاروا إلى أن الرجل يجب أن يساعد زوجته في حالات معينة فقط وهي إذا كانت متعبة أو إن سمحت ظروفه بذلك، أو إن رغب هو بذلك.

وقد ارتفعت نسبة عدم الموافقة (سواء غير الموافقين أو غير الموافقين على الإطلاق) على أن الرجل يجب أن يساعده زوجته في الأعمال المنزلية بين الذكور (٣٧%) عن الإناث (٢٠%)، وبين أصحاب المستوى التعليمي المنخفض (٣٧%) عن أصحاب المستوى التعليمي المتوسط (٢٩%) وأصحاب المستوى التعليمي المرتفع (١٩%)، وبين قاطني الريف

## هل يجب أن تشارك المرأة الرجل في كل القرارات المتعلقة بالبيت؟

الزوجة لازم تشارك الرجل في اتخاذ كل القرارات المتعلقة بالبيت



الزواج هو علاقة شراكة بين الرجل والمرأة

تبنى على أساس من الحب والمودة والرحمة، تقف فيها المرأة جنباً إلى جنب مع الرجل حتى يستطيعان تحمل صعاب الحياة وبناء أسرة سليمة. وعلى الرغم من أن الأسرة كاملة تتحمل تبعات كل القرارات التي يتم اتخاذها وتؤثر عليها إلا أن هناك من يرى أن الرأي الأول والأخير يجب أن يكن للرجل حيث يربطون بين مفهوم الرجولة وبين اتخاذ الزوج لقرارات ديكتاتورية تمس أسرته دون الرجوع لزوجته أو التفاهم معها.

استطلاع رأي عن رؤية المصريين لحقوق وواجبات المرأة - ديسمبر ٢٠١٦ جاسر

وقد أوضحت نتائج الاستطلاع أن ٨٣% من المجيبين موافقون على أن تشارك المرأة الرجل في اتخاذ كل

القرارات المتعلقة بالمنزل (منهم ٦٥% موافقون جداً)، بينما لم يوافق على ذلك ١٦% من المجيبين.

وكما هو متوقع فقد ارتفعت نسبة الموافقة على هذا الأمر بين الإناث (٩٤%) عن الذكور (٧٣%)، ولم يكن هناك

فارق يذكر في نسب الموافقة وفقاً للمستوى التعليمي ومحل الإقامة (ريف/مدينة) والفئة العمرية.

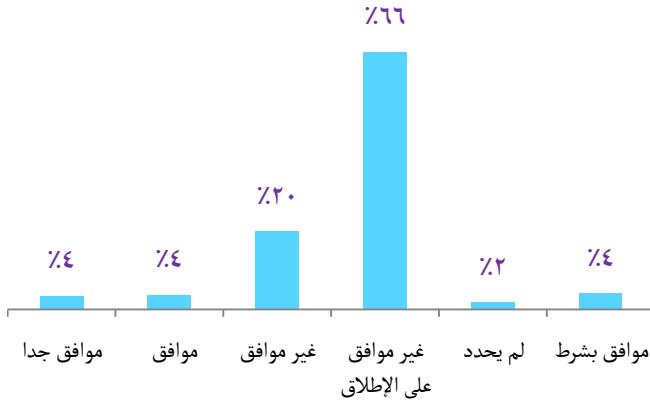
ولم تختلف نسبة من يوافقون على ضرورة مشاركة الزوجة لزوجها في كل القرارات المتعلقة بالمنزل خلال عام ٢٠١٦

عن عام ٢٠١٥ (٨٣% و ٨٤% على التوالي) وإن كانت تعتبر منخفضة بشكل طفيف عن عام ٢٠١٤ والذي بلغت فيه نسبة

الموافقة ٨٩%.

## هل للزوج الحق في أن يمنع زوجته من زيارة أقاربها؟

الزوج له الحق في أنه يمنع مراته من زيارة أقاربها



قد يحدث العديد من المشاكل بين الزوج وأقارب الزوجة سواء كانوا والديها أو أخواتها أو حتى أقارب أبعد من ذلك وقد لا يفضل التعامل معهم لسبب أو آخر، فهل يكون لديه الحق لمنع زوجته من زيارتهم؟

يتبين من نتائج الاستطلاع أن 7% فقط من المجيبين موافقين على أن الزوج لديه الحق في أن يمنع زوجته من زيارة أقاربها، بينما لم يوافق على ذلك 86% من المجيبين، منهم 66% غير موافقين على الإطلاق.

استطلاع رأي عن رؤية المصريين لحقوق وواجبات المرأة - ديسمبر ٢٠١٦ جاسر

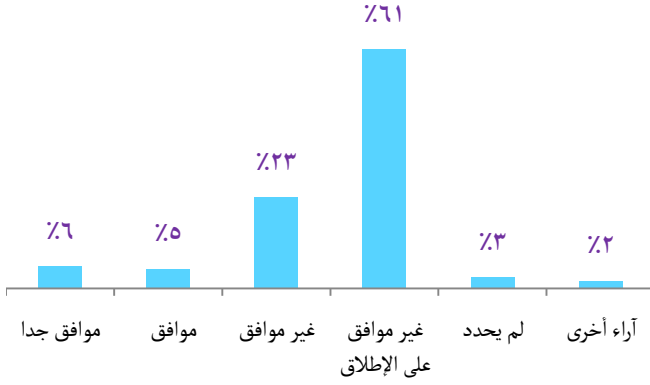
وقد رأي 4% أن للزوج الحق في منع زوجته من زيارة أقاربها في حالة تسببهم في مشاكل لهم، وقد وافق آخرون على أن يقوم الزوج بمنع زوجته من زيارة أقاربها فيما عدا الأب و الأم وأقارب الدرجة الأولى بشكل عام.

ومن الجدير بالذكر بعدم وجود فوارق تذكر في نسبة الموافقة على أحقية الزوج في منع زوجته من زيارة أقاربها وفقا للنوع أو المستوى التعليمي أو الفئة العمرية أو المنطقة الجغرافية (حضر/ريف).

ولم تختلف تقريبا نسبة عدم الموافقة على أحقية الزوج في منع زوجته من زيارة أقاربها خلال الأعوام ٢٠١٦، و٢٠١٥، و٢٠١٤ حيث بلغت 86% و 85% و 84% على التوالي.

## هل للزوج الحق في منع زوجته من التعليم؟

الزوج ليه الحق إنه يمنع مراته من التعليم



وبالسؤال عن حق الزوج في منع زوجته من

التعليم تبين أن النسبة الأكبر من المجيبين (84%) غير موافقين على أن الزوج له الحق أن يمنع زوجته من التعليم (منهم 61% غير موافقين على الإطلاق)، بينما وافق 11% فقط على ذلك.

وقد وافق 2% من المجيبين على أن للزوج

الحق أن يمنع زوجته من التعليم بشرط أن يكون هناك إتفاق على ذلك قبل الزواج، أو إذا كان التعليم سيتعارض مع قيامها بدورها في الأسرة، وآخرون رفضوا زواج الفتاة قبل إنهاء تعليمها من الأساس.

استطلاع رأي عن رؤية المصريين لحقوق وواجبات المرأة - ديسمبر ٢٠١٦ جاسر

وقد ارتفعت نسبة عدم الموافقة بشكل ليس بكبير بين الإناث (89%) عن الذكور (80%)، وبين أصحاب المستوى

التعليمي الجامعي فأعلى (91%) وأصحاب المستوى التعليمي ثانوي وما يعادله (87%) عن أصحاب المستوى التعليمي أقل من ثانوي (75%)، وتساوت تقريبا النسبة بين الأصغر سنا (من 18 سنة لأقل من 35 سنة) والأكبر سنا (35 سنة فأكثر) حيث بلغت 86% و83% على التوالي، وبين ساكني المدن (87%) عن ساكني القرى (84%).

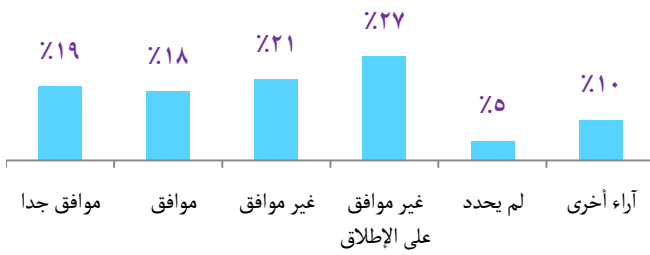
ولم تختلف نسبة عدم الموافقة على ذلك خلال الأعوام الثلاثة التي تم إجراء الاستطلاع بها، حيث بلغت 84% و84%

و83% خلال 2016 و2015 و2014 على التوالي.

## هل للزوج الحق في أن يمنع زوجته من العمل؟

الزوج ليه الحق إنه يمنع مراته من الشغل

تبين من نتائج الاستطلاع أن النسبة الأكبر من المجيبين (٤٨%) غير موافقين على أن الزوج له الحق أن يمنع زوجته من العمل، وبلغت نسبة الموافقة على ذلك ٣٧%.



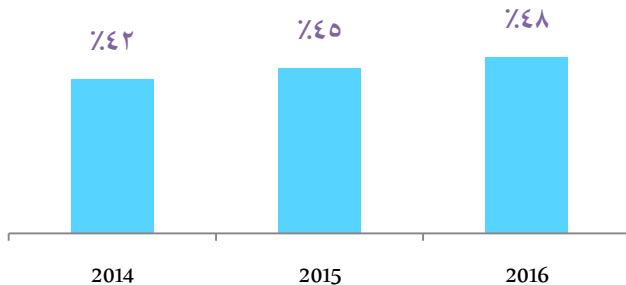
وقد وافق ١٠% من المجيبين على أن للزوج الحق أن يمنع زوجته من العمل في حالة عدم احتياجهم مادياً، أو أن تكون مقصورة بالمنزل أو يكون هناك احتياج بالمنزل لها، أو إذا كانت الوظيفة غير لائقة.

استطلاع رأي عن رؤية المصريين لحقوق وواجبات المرأة - ديسمبر ٢٠١٦ جاسر

وقد ارتفعت نسبة الموافقة على ذلك بين الذكور (٤٦%) عن الإناث (٢٨%)، وبين أصحاب المستوى التعليمي المتوسط (٤٠%) والمنخفض (٣٨%) عن أصحاب المستوى التعليمي المرتفع (٣٢%).

تطور نسبة عدم الموافقة على حق الزوج في منع زوجته من العمل

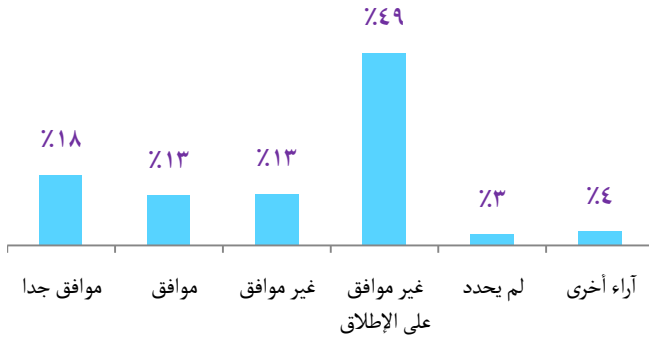
ولم ترتفع نسبة عدم الموافقة على حق الزوج في منع زوجته من العمل بشكل كبير خلال الأعوام الثلاثة التي تم إجراء الاستطلاع بها حيث بلغت ٤٨% عام ٢٠١٦ بعد أن كانت ٤٢% عام ٢٠١٤.



استطلاع رأي عن رؤية المصريين لحقوق وواجبات المرأة - ديسمبر ٢٠١٦ جاسر

## هل يرتبط تعدد الزوجات بالظروف المادية للرجل فقط؟

لو الظروف المادية للرجل ميسرة ، ممكن يتجاوز أكثر من واحدة



جاسر استطلاع رأي عن رؤية المصريين لحقوق وواجبات المرأة - ديسمبر ٢٠١٦

تعدد الزوجات أحد الرخص التي أعطاها الإسلام للرجال وربطها بتوفر عدة شروط في مقدمتها العدل، ولكن كالعادة أساء المجتمع استخدامها وأصبح العديد من الرجال يستغلون هذه الرخصة أسوأ استغلال ويظلمون بذلك زوجتهم الحالية ومن سيرتبط بها.

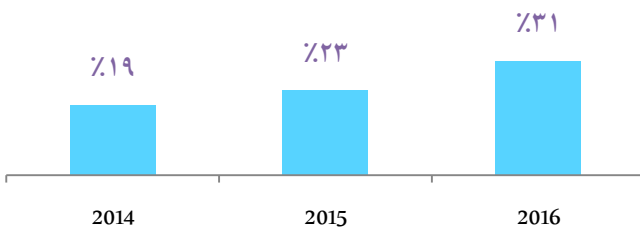
وبالسؤال عن إمكانية زواج الرجل بأكثر من واحدة إذا كانت الظروف المادية ميسرة، تبين أن النسبة الأكبر من المجيبين غير موافقين (٦٢%) على ذلك (منهم ٤٩% غير موافقين على الإطلاق)، بينما وافق ٣١% على ذلك.

وقد علق ٤% من المجيبين موافقتهم على زواج الرجل بشروط محددة، من ضمن تلك الشروط العدل بين الزوجات أو إذا كان هناك هناك تقصير من الزوجة، أو إذا كان الزوج لا يشعر بالراحة مع زوجته.

وكما هو متوقع فقد ارتفعت نسبة عدم الموافقة على ذلك بين الإناث (٧٩%) مقارنة بالذكور (٤٧%)، كما ارتفعت إلى حد ما بين ساكني المناطق الحضرية (٦٦%) عن ساكني الريف (٦٠%)، وبين أصحاب المستوى التعليمي الجامعي فأعلى (٧٠%) عن أصحاب المستوى التعليمي الثانوي وما يعادله (٦٤%) وأصحاب المستوى التعليمي الأقل من الثانوي (٥٢%).

تطور نسبة الموافقة على زواج الرجل أكثر من واحدة إذا كانت

الظروف المادية ميسرة



جاسر استطلاع رأي عن رؤية المصريين لحقوق وواجبات المرأة - ديسمبر ٢٠١٦

ومن المثير للانتباه ارتفاع نسبة الموافقين على زواج الرجل بأكثر من واحدة عام ٢٠١٦ عن عامي ٢٠١٥ و٢٠١٤ بشكل ملحوظ حيث بلغت ٣١% عام ٢٠١٦، مقارنة بـ ٢٣% و١٩% عامي ٢٠١٥ و٢٠١٤ على التوالي.

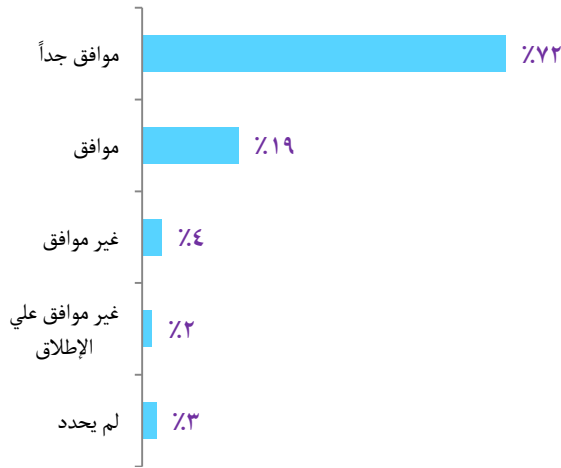


القسم الثالث  
تعليم المرأة وعملها



## ضرورة إكمال الفتاة دراستها الجامعية

بشكل عام حضرتك شايف أن البنت لازم تكمل تعليمها الجامعي؟



لم تفتح الجامعة المصرية أبوابها للمصريات إلا في أوائل القرن العشرين، حيث كانت سهير القلماوي أول امرأة مصرية تلتحق بجامعة فؤاد الأول (جامعة القاهرة) ومنذ ذلك الحين وأراضي الجامعات المصرية تعج بالطالبات المصريات اللاتي حرصن على التعليم الجامعي وأثبتن جدارة وتفوق فيه يحسدن عليهما، حتى أن التعليم الجامعي لم يعد رفاهية بالنسبة للفتيات كما كان يُنظر إليه من قبل وهو الأمر الذي أثبتته نتائج الاستطلاع.

استطلاع رأي عن رؤية المصريين لحقوق وواجبات المرأة - ديسمبر ٢٠١٦ جاسر

أشارت نتائج الاستطلاع إلى أن النسبة الكبرى من المجيبين يرون أن الفتاة لا بد أن تكمل دراستها الجامعية، حيث بلغت نسبة الموافقة على ذلك ٩١%، منهم ٧٢% موافقون جداً على هذه العبارة.

ويتبع خصائص الموافقين على إكمال الفتاة تعليمها الجامعي، ارتفعت النسبة إلى حد ما بين الإناث (٩٦%) عن الذكور (٨٧%)، بينما تقاربت النسبة ما بين المستويات التعليمية المختلفة حيث بلغت ٨٩% و ٩١% و ٩٤% بين ذوي المستويات التعليمية الأقل من ثانوي والثانوي وما يعادله والجامعي فأعلى على التوالي، وما بين ساكني المناطق الحضرية والريفية (٩٣% و ٩٠% على التوالي) وما بين الفئة العمرية الأكبر سناً (٣٥ سنة فأكثر) والأصغر سناً (أقل من ٣٥ سنة) حيث بلغت ٩٣% و ٨٩% على التوالي.

وبمقارنة نتائج الاستطلاع على مدار الثلاث سنوات الماضية تبين عدم وجود فرق بين نسب الموافقة على ضرورة إكمال الفتاة دراستها الجامعية، فقد تساوت تماماً النتائج في عامي ٢٠١٤ و ٢٠١٥ (٩٣% لكل منهما)، بينما كانت أقل عام ٢٠١٦ بفارق ٢% فقط (٩١%).


## زواج البنت بعد الجامعة

البنت المفروض تخلص الجامعة الأول قبل ما تفكر تتجوز

وعند سؤال المبحوثين على موافقتهم على

ضرورة إنهاء الفتاة لتعليمها قبل الفكير في الزواج،

وافق ٧٣% منهم على ذلك بينما لم يوافق ٢٠%.



استطلاع رأي عن رؤية المصريين لحقوق وواجبات المرأة - ديسمبر ٢٠١٦ جاسر

وتبين من النتائج أن ارتفاع نسبة الموافقة على ضرورة إنهاء الفتاة لتعليمها الجامعي قبل التفكير في الزواج بين

الإناث (٧٩%) عن الذكور (٦٦%)، كما ارتفعت بشكل طفيف بين الأكبر سناً عن الأصغر سناً حيث بلغت ٧٥% و ٦٩% على

التوالي، وبين أصحاب المستوى التعليمي المرتفع (٧٦%) عن أصحاب التعليم المتوسط والمنخفض (٧٠% و ٧١% على التوالي)، بينما

تساوت النسبة بين ساكني الحضر وساكني الريف (٧٢% لكل منهما).


ومن الجدير بالذكر أن نسبة الموافقة على ذلك قد بلغت ٧٢% في الاستطلاع الذي تم إجراؤه عام ٢٠١٤ (لم يتم

إلقاء هذا السؤال عام ٢٠١٥).

## ارتباط عمل المرأة بحالتها المادية

بشكل عام حضرتك شايف أن الست اللي ظروفها المادية كويسة

أفضلها تقعد في البيت؟



استطلاع رأي عن رؤية المصريين لحقوق وواجبات المرأة - ديسمبر ٢٠١٦ جاسر

إن العمل بشكل عام هو فرض على كل

إنسان يريد أن يقوم بواجبه في عمارة الأرض علي أكمل وجه، ويعمل الإنسان ليحقق قيمة على هذه الأرض بغض النظر عن المقابل المادي الذي يحصل عليه، وعلى الرغم من أن عمل الرجل حتى لو بمقابل مادي زهيد هو أمر لا نقاش فيه، إلا أن الوضع يختلف عند الحديث عن المرأة، وهو ما أكدته نتائج الاستطلاع.

فقد أشارت نتائج الاستطلاع إلى أن ثلثي

المجيبين تقريباً (٦٥%) موافقون أو موافقون جداً علي عدم عمل المرأة إذا كانت ظروفها المادية جيدة، في حين لم يوافق على ذلك الثلث تقريباً (٣٠%) بينما رفض أقل من خمس المجيبين عدم عمل المرأة إذا كانت ظروفها المادية جيدة.

ويتبع خصائص غير الموافقين على أفضلية عمل المرأة إذا كانت ظروفها المادية جيدة تبين ارتفاع نسبة الإناث غير

الموافقات (٤٠%) عن نسبة الذكور (٢٢%)، كما ارتفعت ما بين أصحاب المستوى التعليمي المرتفع (٤٢%) عن بين أصحاب المستوى التعليمي المتوسط (٣٢%) والمستوى التعليمي المنخفض (١٧%)، وبين الأصغر سناً (٣٥%) عن الأكبر سناً (٢٦%)، بينما لم تكن هناك فروق تذكر بين ساكني الحضر (٣٢%) وساكني الريف (٣٠%).


وقد تساءت تقريباً نسب عدم الموافقة على أفضلية عمل المرأة إذا كانت ظروفها المادية جيدة على مدار الثلاث سنوات

الماضية، حيث بلغت ٦٥% و٦٥% و٦٢% خلال الأعوام ٢٠١٦ و٢٠١٥ و٢٠١٤ على التوالي.

## هل يجب أن تشارك الزوجة براتبها في الإنفاق على المنزل؟

بشكل عام حضرتك شايف أن الزوجة اللي بتشتغل لازم تشارك

بمرتبتها في مصروف البيت؟



يرى البعض أنه طالما استقطعت الزوجة جزء من الوقت الذي يجب أن توجهه للاعتناء بالمنزل من أجل عملها، فإنه يجب عليها أن تشارك في الإنفاق على المنزل.

أشارت نتائج الاستطلاع إلى أن ٦٥% من المجيبين موافقين على أن الزوجة التي تعمل يجب أن تشارك براتبها في الإنفاق على المنزل، بينما لم يوافق على ذلك ٢٥% من المجيبين.

استطلاع رأي عن رؤية المصريين لحقوق وواجبات المرأة - ديسمبر ٢٠١٦ جاسر

وقد علق ٧% من المجيبين موافقتهم على مشاركة المرأة براتبها في نفقات المنزل على عدة شروط، منها وجود حاجة مادية تستدعي ذلك.

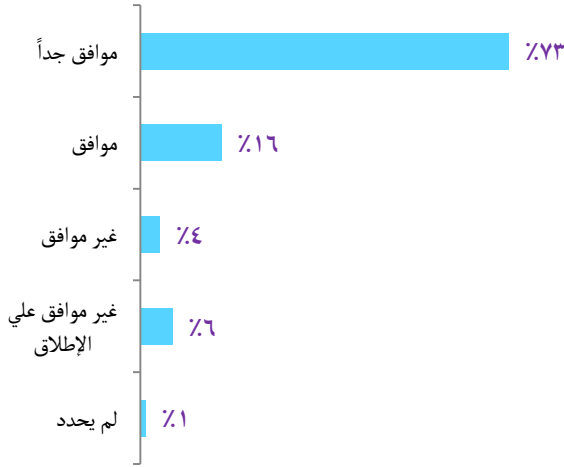
وقد ارتفعت نسبة عدم الموافقة على مشاركة الزوجة براتبها في الإنفاق على المنزل بين الذكور (٣٦%) عن الإناث (١٦%)، وبين ساكني الحضر (٣١%) عن ساكني الريف (٢٢%)، وبين أصحاب المستوى التعليمي المرتفع (٣٥%) عن أصحاب المستوى المتوسط (٢٤%) والمنخفض (١٩%) وبين الأصغر سناً (٢٩%) عن الأكبر سناً (٢٠%).

بمقارنة نتائج الاستطلاع على مدار الثلاث سنوات الماضية اتبين ارتفاع نسبة الموافقة على مشاركة الزوجة براتبها في الإنفاق على المنزل خلال عام ٢٠١٦ بشكل طفيف مقارنة بعام ٢٠١٤ حيث بلغت ٦٥% مقارنة بـ ٦٠% على التوالي.

## أولوية العمل للرجل أم المرأة أمام فرص العمل المحدودة؟

بشكل عام حضرتك شايف أن لو الشغل قليل في البلد المفروض

الأولوية تبقى للرجل؟



استطلاع رأي عن رؤية المصريين لحقوق وواجبات المرأة - ديسمبر ٢٠١٦ جاسر

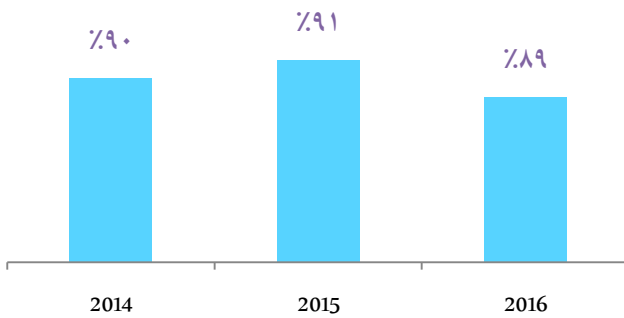
كما تم الإشارة من قبل فإن المجتمع ينظر لعمل المرأة كشيء ثانوي يمكنها الاستغناء عنه عكس الرجل والذي تقع عليه المسؤولية الرئيسية في الإنفاق على المنزل، حيث أشارت نتائج الاستطلاع أن أغلبية المجيبين يرون أولوية العمل للرجل إن كانت فرص العمل محدودة (٨٩%).

وقد ارتفعت بشكل ملحوظ نسبة الذكور (٧٩%) الموافقين جداً على أولوية عمل الرجل دوناً عن المرأة في حالة ما إذا كانت فرص العمل محدودة مقارنة بالإناث (٦٦%)، وبين أصحاب المستوى التعليمي المتوسط (٧٧%) والمنخفض (٧٤%) عن أصحاب المستوى التعليمي المرتفع (٦٤%).

بينما لم يكن هناك فارق يذكر في نسب موافقة بين ساكني الريف (٧٢%) عن ساكني الحضر (٧٤%)، وبين الأصغر سناً والأكبر سناً (٨٩% لكل منهما).

تطور نسبة الموافقة على أولوية عمل الرجل

إذا كانت فرص العمل محدودة




استطلاع رأي عن رؤية المصريين لحقوق وواجبات المرأة - ديسمبر ٢٠١٦ جاسر

وبمقارنة نتائج الاستطلاع علي مدار السنوات الثلاث التي تم إجراء الاستطلاع بهم، تبين عدم تغير نسبة من يرون أن الرجل يجب أن تكون له الأولوية في العمل إذا كانت الفرص المتاحة محدودة، حيث بلغت ٩٠%، و٩١%، و٨٩% خلال أعوام ٢٠١٤ و ٢٠١٥ و ٢٠١٦ على التوالي.

## هل يمكن للمرأة أن تتولى منصب رئاسة الجمهورية؟

بشكل عام حضرتك شايف أن الست ممكن تبقي رئيسة جمهورية؟



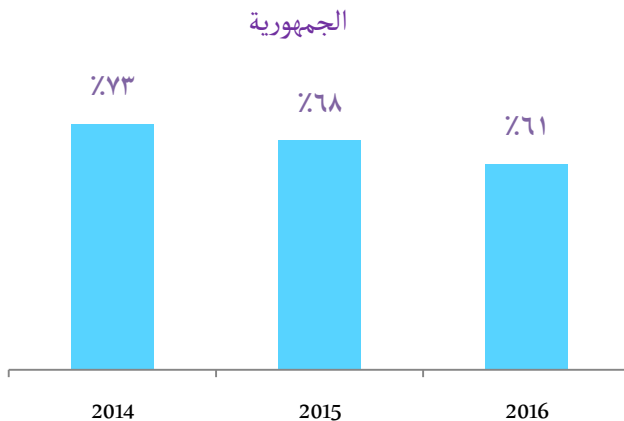
على الرغم من أن تاريخ مصر القديم يشهد على وصول عدة سيدات لسدة الحكم في مصر ككليوباترا وحتشبسوت وعلى الرغم من أن الدستور يكفل للمرأة حق الترشح للرئاسة إلا أن هذه الفكرة لا تلقى قبول في الوقت الحالي حتى أن السيدة الوحيدة - وهي السيدة بثينة كامل- التي بادرت وأعلنت عن عزمها الترشح للانتخابات الرئاسية عام ٢٠١٢ لم تستطع أن تستوفي شرط الحصول على التوكيلات الكافية.

وقد أشارت النتائج إلى عدم موافقة ٦١% من المواطنين بالعينة على تولي المرأة منصب رئاسة الجمهورية، بينما وافق ٣٧% على ذلك.

استطلاع رأي عن رؤية المصريين لحقوق وواجبات المرأة - ديسمبر ٢٠١٦ جاسر

وقد ارتفعت نسبة الإناث الموافقات على تولي امرأة منصب رئاسة الجمهورية (٤١%) مقارنة بنسبة الذكور (٣٢%)، وبين أصحاب المستوى التعليمي المرتفع (٣٩%) وأصحاب المستوى المتوسط (٣٨%) عن أصحاب المستوى المنخفض (٣٢%)، بينما تساوت النسبة تقريبا بين ساكني الحضر وساكني الريف، وبين الأصغر سنا والأكبر سنا.

تطور نسبة من يرون أن المرأة يمكن أن تتولي منصب رئاسة



ومن المثير للانتباه انخفاض نسبة عدم الموافقة على تولي المرأة منصب رئاسة الجمهورية عام ٢٠١٦ عن عامي ٢٠١٥ و٢٠١٤ بشكل كبير حيث بلغت ٦١% عام ٢٠١٦، مقارنة ب ٦٨% و ٧٣% عامي ٢٠١٥ و٢٠١٤ على التوالي.

استطلاع رأي عن رؤية المصريين لحقوق وواجبات المرأة - ديسمبر ٢٠١٦ جاسر

## القسم الرابع


### التحرش بالمرأة في الشارع





## ارتباط ظاهرة التحرش بملابس المرأة

بشكل عام حضرتك شايف أن لبس البنت هو أكثر حاجة بتخلي



استطلاع رأي عن رؤية المصريين لحقوق وواجبات المرأة - ديسمبر ٢٠١٦ جاسر

مازال المجتمع يحمل الفتاة مسؤولية

التحرش بها، حيث أن الأسهل دائمًا -كما تشير دراسات علم النفس الاجتماعي- هو لوم الضحية، حيث أشارت نتائج الاستطلاع أن نسبة الموافقة علي أن لبس المرأة هو أكثر سبب للمعاكسات من جانب الشباب بلغت ٧١%، أي ما يقرب من ثلاثة أرباع المجيبين تقريباً.

وبتتبع النتائج وفقاً للخصائص المختلفة،

تبين عدم وجود فارق يذكر ما بين الإناث والذكور الذين يرون أن لبس المرأة هو أكثر سبب للمعاكسات من جانب الشباب، حيث بلغت النسبة ٧٠% و ٧٣% على التوالي.

بينما ارتفعت نسبة الموافقة على ذلك بشكل بسيط بين المجيبين في الفئة العمرية ٣٥ سنة عن من هم أقل من ٣٥

سنة، حيث بلغت النسبة ٧٤% و ٦٩% على التوالي، أما عن المستوى التعليمي كذلك ارتفعت بفرق بسيط بين أصحاب المستوى التعليمي المرتفع (٦٨%) عن بين أصحاب التعليم المتوسط (٧٣%) والمنخفض (٧٢%).

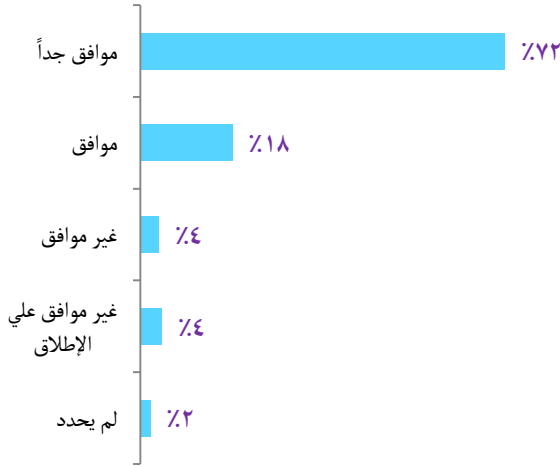
وبمقارنة نتائج الاستطلاع علي مدار الثلاث سنوات الماضية تبين عدم وجود فارق بين نسبة الموافقة علي أن لبس

المرأة هو أكثر ما يتسبب لهن بالمعاكسة من جانب الشباب، فقد تساوت تقريباً النتائج في الثلاث أعوام ٢٠١٤ و ٢٠١٥ و ٢٠١٦ حيث بلغت ٧٢% و ٧٣% و ٧١% على التوالي.

## إبلاغ السلطات عن حوادث التحرش بالفتيات

بشكل عام حضرتك شايف أن البنات اللي بتتعرض للتحرش باللمس

في الشارع المفروض تبلغ الشرطة؟



مع تفشي ظاهرة التحرش وانتشارها أصبح

من الضروري تحجيمها في سبيل القضاء عليها، فانتشرت بعض المبادرات المجتمعية مثل خريطة التحرش التي ترصد أكثر المناطق التي يتم التحرش بالفتيات بها، ومبادرة امسك متحرش حيث يجوب الشباب المشترك بالمبادرة الشوارع ويصدون المتحرشين، وبفضل هذه الجهود وغيرها وضغط المجتمع المدني بشكل عام صدر قانون التحرش العام السابق (٢٠١٤) والذي يغلظ العقوبات على المتحرشين لتشمل الحبس والغرامة.

استطلاع رأي عن رؤية المصريين لحقوق وواجبات المرأة - ديسمبر ٢٠١٦ جاسر

إلا أن هذا القانون حتى يكون له صدق في الواقع العملي لابد أن تشجع الفتيات اللاتي يتعرضن للتحرش ويقمن بالإبلاغ ولا يتهاونن في حقهن خوفاً من نظرة المجتمع الذي مازال يحملهن الذنب.

وفي هذا الصدد فقد أشارت نتائج الاستطلاع إلى أن أغلبية المجيبين يرون أن البنات التي تتعرض للتحرش لابد أن تقوم بإبلاغ الشرطة (٩٠%)، منهم ٧٢% موافقون جداً على ذلك.

ولم يكن هناك فارق يذكر بين الإناث والذكور الذين يرون أن البنات التي تتعرض للتحرش لابد أن تقوم بإبلاغ الشرطة (٩١% و ٩٠% على التوالي)، كذلك تساوت النسبة بين ساكني الحضر (٨٩%) وساكني الريف (٩١%)، وبين أصحاب المستوى التعليمي المرتفع (٩١%) والمتوسط (٩١%) والمنخفض (٨٩%)، وبين من أهم أكبر سناً (٨٩%) ومن هم أقل من ٣٥ سنة (٩١%).

بمقارنة نتائج الاستطلاع على مدار الثلاث سنوات الماضية تبين تساوي نسب من يرون أن البنات عليهن إبلاغ الشرطة عند تعرضهن للتحرش باللمس، حيث بلغت ٩٠% و ٨٩% و ٩١% في أعوام ٢٠١٦ و ٢٠١٥ و ٢٠١٤ على التوالي.

# ملحق أ: نتائج الاستطلاع

رغبةً من مؤسسة جسر في خدمة الباحثين بشكل عام والمتخصصين في هذا الموضوع بشكل خاص تم توفير هذا الملحق ليكون عوناً لمن أراد القيام بمزيد من الدراسة والبحث.

هذه العلامة (\*) بجانب البند تعني أن نتائج الاختبارات الإحصائية أثبتت أنه لا يوجد ارتباط معنوي بين النتيجة والخصائص المشار إليها.

## نتائج الاستطلاع

بشكل عام حضرتك شايف إن المرأة المصرية واحدة كل حقوقها في المجتمع ولا بعض حقوقها ولا مش واخداها خالص؟ (%)

لم يحدد	مش واخداها	بعضها	كلها		
٨	٢٠	٤٤	٢٨	الإجمالي	
٧	١٥	٣٥	٤٣	الذكور	النوع
٩	٢٥	٥٣	١٣	الإناث	
١١	٢٠	٤٦	٢٣	١٨ - أقل من 35	الفئات العمرية
٥	٢٠	٤٢	٣٣	٣٥ فأكثر	
١٥	٣٠	٢٧	٢٨	أقل من ثانوي	المستويات التعليمية
٧	٢٠	٤٤	٢٩	ثانوي وما يعادله	
٣	١١	٥٩	٢٧	جامعي فأكثر	
٥	٢١	٤٣	٣١	مناطق حضرية	المنطقة
١٠	٢٠	٤٤	٢٦	مناطق ريفية	

البنت لازم تكمل تعليمها الجامعي (%)

لم يحدد	غير موافق على الإطلاق	غير موافق	موافق	موافق جدا		
٣	٢	٤	١٩	٧٢	الإجمالي	
٣	٣	٦	٢٣	٦٥	الذكور	النوع
٣	--	١	١٧	٧٩	الإناث	
٣	٣	٥	١٨	٧١	١٨ - أقل من 35	الفئات العمرية
٣	١	٣	٢١	٧٢	٣٥ فأكثر	
٥	٣	٣	٢٩	٦٠	أقل من ثانوي	المستويات التعليمية
٣	٢	٤	٢١	٧٠	ثانوي وما يعادله	
١	١	٤	٩	٨٥	جامعي فأكثر	
١	٢	٤	١٣	٨٠	مناطق حضرية	المنطقة
٤	٢	٤	٢٤	٦٦	مناطق ريفية	

## نتائج الاستطلاع - تابع

الزوج ليه الحق إنه يمنع مراته من الشغل (%)							
لم يحدد	بشرط	غير موافق على الإطلاق	غير موافق	موافق	موافق جدا		
٥	١٠	٢٧	٢١	١٨	١٩	الإجمالي	
٦	١٣	١٦	١٩	١٩	٢٧	الذكور	النوع
٤	٨	٣٨	٢٢	١٦	١٢	الإناث	
٤	٨	٢٨	٢١	١٨	٢١	١٨ - أقل من ٣٥	الفئات العمرية
٦	١٣	٢٦	٢١	١٧	١٧	٣٥ فأكثر	
٨	١٣	٢٢	١٩	١٥	٢٣	أقل من ثانوي	المستويات التعليمية
٣	١٠	٢٨	١٩	١٩	٢١	ثانوي وما يعادله	
٤	٩	٢٩	٢٦	١٩	١٣	جامعي فأكثر	
٤	١١	٢٨	٢٢	١٧	١٨	مناطق حضرية	*المنطقة
٥	١٠	٢٦	٢٠	١٨	٢١	مناطق ريفية	

الزوج ليه الحق يمنع مراته من التعليم (%)							
لم يحدد	آراء اخرى	غير موافق على الإطلاق	غير موافق	موافق	موافق جدا		
٣	٢	٦١	٢٣	٥	٦	الإجمالي	
٣	٢	٥٣	٢٧	٦	٩	الذكور	النوع
٢	٢	٦٩	٢٠	٤	٣	الإناث	
٣	١	٦٥	٢١	٥	٥	١٨ - أقل من ٣٥	الفئات العمرية
٣	٣	٥٧	٢٦	٥	٦	٣٥ فأكثر	
٥	٣	٤١	٣٤	٦	١١	أقل من ثانوي	المستويات التعليمية
٢	١	٦٤	٢٣	٥	٥	ثانوي وما يعادله	
١	١	٧٥	١٦	٥	٢	جامعي فأكثر	
٢	٢	٧٠	١٧	٤	٥	مناطق حضرية	المنطقة
٣	٢	٥٦	٢٨	٥	٦	مناطق ريفية	

## نتائج الاستطلاع - تابع

الزوج ليه الحق إنه يمنع مراته من زيارة أقاربها (%)							
لم يحدد	بشرط	غير موافق على الإطلاق	غير موافق	موافق	موافق جدا		
٢	٤	٦٦	٢٠	٤	٤	الإجمالي	
٢	٥	٦٥	٢٢	٣	٣	الذكور	النوع
٢	٣	٦٧	١٩	٥	٤	الإناث	
٢	٣	٧٠	١٩	٣	٣	١٨ - أقل من ٣٥	الفئات العمرية
٢	٦	٦٢	٢٢	٤	٤	٣٥ فأكثر	
٢	٥	٦١	٢٦	٢	٤	أقل من ثانوي	المستويات التعليمية
٣	٤	٦٧	١٨	٥	٣	ثانوي وما يعادله	
١	٤	٦٩	٢٠	٤	٢	جامعي فأكثر	
٢	٥	٦٧	٢٠	٤	٢	مناطق حضرية	المنطقة
٢	٤	٦٦	٢١	٢	٤	مناطق ريفية	

الست ممكن تكون رئيسة جمهورية (%)							
لم يحدد	غير موافق على الإطلاق	غير موافق	موافق	موافق جدا			
٢	٤٥	١٦	١٥	٢٢	الإجمالي		
٢	٥٤	١٢	١٣	١٩	الذكور	النوع	
٣	٣٧	١٩	١٦	٢٥	الإناث		
١	٤٢	١٧	١٧	٢٣	١٨ - أقل من ٣٥	الفئات العمرية	
٤	٤٨	١٥	١٢	٢١	٣٥ فأكثر		
٦	٤٦	١٦	١٣	١٩	أقل من ثانوي	المستويات التعليمية	
١	٤٧	١٤	١٣	٢٥	ثانوي وما يعادله		
١	٤٢	١٨	١٩	٢٠	جامعي فأكثر		
٣	٤٦	١٣	١٤	٢٤	مناطق حضرية	المنطقة	
٢	٤٤	١٧	١٦	٢١	مناطق ريفية		

## نتائج الاستطلاع - تابع

الزوجة التي بتشتغل لازم تشارك بمرتبها في مصروف البيت (%)							
لم يحدد	بشرط	غير موافق على الإطلاق	غير موافق	موافق	موافق جدا		
٣	٧	١٣	١٢	٢٤	٤١	الإجمالي	
٥	٧	٢٠	١٦	١٩	٣٣	الذكور	النوع
١	٧	٧	٩	٢٨	٤٨	الإناث	
٣	٦	١٥	١٤	٢٣	٣٩	١٨ - أقل من ٣٥	الفئات العمرية
٤	٩	١٠	١٠	٢٥	٤٢	٣٥ فأكثر	
٣	١٠	١٣	٦	٢٥	٤٣	أقل من ثانوي	المستويات التعليمية
٣	٧	١٤	١٠	٢٢	٤٤	ثانوي وما يعادله	
٢	٥	١٣	٢٢	٢٥	٣٣	جامعي فأكثر	
٢	٨	١٦	١٥	٢٤	٣٥	مناطق حضرية	المنطقة
٣	٧	١١	١١	٢٤	٤٤	مناطق ريفية	

الست لازم تشارك الرجل في اتخاذ كل القرارات المتعلقة بالبيت (%)							
لم يحدد	غير موافق على الإطلاق	غير موافق	موافق	موافق جدا			
١	٧	٩	١٨	٦٥	الإجمالي		
٢	١٢	١٣	٢١	٥٢	الذكور	النوع	
1	١	٤	١٦	٧٨	الإناث		
١	٦	٩	١٨	٦٦	١٨ - أقل من ٣٥	الفئات العمرية*	
١	٧	٩	١٩	٦٤	٣٥ فأكثر		
1	٨	٥	٢٣	٦٣	أقل من ثانوي	المستويات التعليمية	
1	٧	٩	١٦	٦٧	ثانوي وما يعادله		
1	٥	١٢	١٨	٦٤	جامعي فأكثر		
٢	٦	٨	١٨	٦٦	مناطق حضرية	المنطقة*	
١	٧	٩	١٨	٦٥	مناطق ريفية		

## نتائج الاستطلاع - تابع

الرجل المفروض يساعد الست في شغل البيت (%)							
لم يحدد	في حالات	غير موافق على الإطلاق	غير موافق	موافق	موافق جدا		
٢	٨	١٩	٩	٢٧	٣٥	الإجمالي	
٢	٨	٢٥	١٢	٢٢	٣١	الذكور	النوع
٢	٨	١٣	٧	٣٢	٣٨	الإناث	
٢	٦	٢٢	١١	٣٠	٢٩	١٨ - أقل من ٣٥	الفئات العمرية
٢	١١	١٥	٨	٢٣	٤١	٣٥ فأكثر	
١	١٣	٣٠	٧	١٩	٣٠	أقل من ثانوي	المستويات التعليمية
٤	٨	١٨	١١	٢٦	٣٣	ثانوي وما يعادله	
٠	٤	١٠	٩	٣٥	٤٢	جامعي فأكثر	
٢	٨	١٤	٨	٢٧	٤١	مناطق حضرية	المنطقة
٢	٨	٢٢	١٠	٢٧	٣١	مناطق ريفية	

لبس البنث هو أكثر حاجة بتخلي الشباب يعاكسها (%)							
لم يحدد	غير موافق على الإطلاق	غير موافق	موافق	موافق جدا			
٣	١٦	١٠	١٧	٥٤	الإجمالي		
٤	١٣	١٠	١٥	٥٨	الذكور	النوع	
٢	١٨	١٠	٢٠	٥٠	الإناث		
٢	١٧	١٢	٢٠	٤٩	١٨ - أقل من ٣٥	الفئات العمرية	
٤	١٤	٨	١٥	٥٩	٣٥ فأكثر		
٤	٢٠	٤	٢٠	٥٢	أقل من ثانوي	المستويات التعليمية	
٣	١٤	١٠	١٦	٥٧	ثانوي وما يعادله		
١	١٦	١٥	١٩	٤٩	جامعي فأكثر		
٢	١٨	١١	١٤	٥٥	مناطق حضرية	المنطقة	
٤	١٥	٨	٢٠	٥٣	مناطق ريفية		



## نتائج الاستطلاع - تابع

البنيت التي تتعرض للتحرش باللمس في الشارع المفروض تبلغ الشرطة (%)						
لم يحدد	غير موافق على الإطلاق	غير موافق	موافق	موافق جدا		
٢	٤	٤	١٨	٧٢	الإجمالي	
٣	٤	٣	١٥	٧٥	الذكور	النوع
١	٤	٤	٢٢	٦٩	الإناث	
١	٤	٤	٢٠	٧١	١٨ - أقل من ٣٥	الفئات* العمرية
٣	٥	٣	١٦	٧٣	٣٥ فأكثر	
٢	٦	٣	١٩	٧٠	أقل من ثانوي	المستويات التعليمية
٢	٤	٣	١٦	٧٥	ثانوي وما يعادله	
٢	٢	٥	٢٢	٦٩	جامعي فأكثر	
٢	٤	٥	١٦	٧٣	مناطق حضرية	المنطقة
٢	٤	٣	٢٠	٧١	مناطق ريفية	

لو الظروف المادية للرجل ميسرة، ممكن يتجاوز أكثر من واحدة (%)							
لم يحدد	بشرط	غير موافق على الإطلاق	غير موافق	موافق	موافق جدا		
٣	٤	٤٩	١٣	١٣	١٨	الإجمالي	
٣	٤	٣٣	١٤	١٧	٢٩	الذكور	النوع
٣	٣	٦٦	١٣	٨	٧	الإناث	
٢	٢	٥٣	١٢	١٤	١٧	١٨ - أقل من ٣٥	الفئات العمرية
٤	٥	٤٦	١٤	١٢	١٩	٣٥ فأكثر	
٧	٣	٤١	١١	١٤	٢٤	أقل من ثانوي	المستويات التعليمية
٢	٥	٥٢	١٢	١٣	١٦	ثانوي وما يعادله	
١	٢	٥٣	١٧	١١	١٦	جامعي فأكثر	
٢	٣	٥٣	١٣	١٢	١٧	مناطق حضرية	المنطقة
٣	٤	٤٧	١٣	١٤	١٩	مناطق ريفية	

## نتائج الاستطلاع - تابع

الست اللي ظروفها المادية كويسة أفضلها تقعد في البيت (%)						
لم يحدد	غير موافق على الإطلاق	غير موافق	موافق	موافق جدا		
٥	١٦	١٤	٢١	٤٤	الإجمالي	
٥	١١	١١	٢٣	٥٠	الذكور	النوع
٣	٢٢	١٨	١٨	٣٩	الإناث	
٣	١٩	١٦	٢٠	٤٢	١٨ - أقل من ٣٥	الفئات العمرية
٦	١٤	١٢	٢١	٤٧	٣٥ فأكثر	
٤	١١	٦	٢١	٥٨	أقل من ثانوي	المستويات التعليمية
٥	١٧	١٥	٢١	٤٢	ثانوي وما يعادله	
٤	٢١	٢١	٢٠	٣٤	جامعي فأكثر	
٤	١٨	١٤	١٨	٤٦	مناطق حضرية	المنطقة
٤	١٥	١٤	٢٣	٤٣	مناطق ريفية	

لو الشغل قليل في البلد المفروض الأولوية تبقى للرجل (%)						
لم يحدد	غير موافق على الإطلاق	غير موافق	موافق	موافق جدا		
١	٦	٤	١٦	٧٣	الإجمالي	
٢	٤	٤	١١	٧٩	الذكور	النوع
١	٨	٤	٢١	٦٦	الإناث	
١	٦	٤	١٨	٧١	١٨ - أقل من ٣٥	الفئات العمرية*
١	٧	٣	١٤	٧٥	٣٥ فأكثر	
١	٥	٢	١٨	٧٤	أقل من ثانوي	المستويات التعليمية
١	٤	٤	١٤	٧٧	ثانوي وما يعادله	
٢	١١	٥	١٨	٦٤	جامعي فأكثر	
١	٨	٤	١٣	٧٤	مناطق حضرية	المنطقة
١	٥	٤	١٨	٧٢	مناطق ريفية	

## نتائج الاستطلاع - تابع

البنيت المفروض تخلص الجامعة الأول قبل ما تفكر تتجوز (%)						
لم يحدد	غير موافق على الإطلاق	غير موافق	موافق	موافق جدا		
٧	٧	١٣	١٩	٥٤	الإجمالي	
٩	١٠	١٥	٢٠	٤٦	الذكور	النوع
٥	٥	١١	١٧	٦٢	الإناث	
٥	٩	١٧	١٩	٥٠	١٨ - أقل من ٣٥	الفئات العمرية
١٠	٦	٩	١٨	٥٧	٣٥ فأكثر	
١٢	٩	٨	١٤	٥٧	أقل من ثانوي	المستويات التعليمية
٦	٩	١٥	٢٠	٥٠	ثانوي وما يعادله	
٥	٤	١٥	١٩	٥٧	جامعي فأكثر	
٤	١٨	١٤	١٨	٤٦	مناطق حضرية	المنطقة
٤	١٥	١٤	٢٣	٤٣	مناطق ريفية	

## ملحق (ب)

### المنهجية المستخدمة

تم استخدام الهاتف الأرضي والمحمول في جمع البيانات.

تم جمع بيانات هذا الاستطلاع في الفترة من ١ - ١٥ أغسطس ٢٠١٦.

بالنسبة للهاتف الأرضي فقد بُنيت نتائج هذا الاستطلاع على عينة طبقية من المواطنين البالغين أي من تبلغ أعمارهم من ١٨ سنة فأكثر في كل محافظات الجمهورية، وقد تمت عملية اختيار المبحوث من داخل الأسرة المعيشية بطريقة عشوائية. بلغ عدد الاستجابات ٥٢٤ استجابة، وبلغت نسبة الرفض ١٨,٦%.

أما بالنسبة للهاتف المحمول فقد تم سحب عينة عشوائية من كل الأرقام المحتملة للشركات الثلاث المقدمة لخدمات التليفون المحمول. بلغ عدد الاستجابات ١٠١١ استجابة، وبلغت نسبة الرفض ٢٠,٢%.

تم استخدام الأوزان النسبية لتمثيل خصائص المجتمع الديموجرافية (النوع، السن، المستوى التعليمي، ومنطقة الإقامة).

بلغ هامش الخطأ من إجمالي العينة في الاستطلاع  $\pm 3\%$  عند مستوى ثقة ٩٥%.

## ملحق ج الاستمارة

١. بشكل عام حضرتك شايف إن المرأة المصرية واحدة كل حقوقها في المجتمع ولا بعض حقوقها، ولا مش واحدة حقوقها؟

- واحدة كل حقوقها  
 واحدة بعض حقوقها  
 مش واحدة حقوقها  
 لم يحدد

٢. هقول لحضرتك بعض العبارات وحضرتك تقولي لأي مدى حضرتك موافق عليها؟

- ١.٢ البنت لازم تكمل تعليمها الجامعي  
 ٢.٢ الزوج ليه الحق إنه يمنع مراته من الشغل  
 ٣.٢ الزوج ليه الحق إنه يمنع مراته من التعليم  
 ٤.٢ الزوج ليه الحق إنه يمنع مراته من زيارة اقاربها  
 ٥.٢ الست ممكن تكون رئيسة جمهورية  
 ٦.٢ الزوجة اللي بتشتغل لازم تشارك بمرتها في مصروف البيت  
 ٧.٢ الست لازم تشارك الرجل في إتخاذ كل القرارات المتعلقة بالبيت  
 ٨.٢ لبس البنت هو أكثر حاجة بتخلي الشباب يعاكسها  
 ٩.٢ البنت اللي تتعرض للتحرش باللمس في الشارع المفروض تبلغ الشرطة  
 ١٠.٢ البنت المفروض تخلص الجامعة الأول قبل ما تفكر تتجوز  
 ١١.٢ لو الظروف المادية للرجل ميسرة، ممكن يتجوز أكثر من واحدة  
 ١٢.٢ الرجل المفروض يساعد الست في شغل البيت  
 ١٣.٢ الست اللي ظروفها المادية كويسة أفضلها تعد في البيت  
 ١٤.٢ لو الشغل قليل في البلد المفروض الأولوية تبقى للرجل

البيانات الشخصية:

أ. النوع

- ذكر  
 أنثى

ب. السن

ج. المحافظة:

د. مدينة أم قرية:

- مدينة  
 قرية  
 رفض

## ملحق ج - تابع الاستمارة

هـ. المستوى التعليمي:

- لا يقرأ ولا يكتب
- أقل من ابتدائي
- ابتدائي-إعدادي
- ثانوي وما يعادله
- فوق المتوسط
- جامعي
- أعلى من جامعي
- رفض

و. الحالة الوظيفية:

- يعمل
- لا يعمل
- رفض

• بالنسبة لاستمارة الهاتف الأرضي

ز. يا ترى كام فرد في الأسرة مقيم في المنزل؟

.....

ح. كام فرد من الأسرة عمره أقل من ١٨ سنة؟

.....

• بالنسبة لاستمارة الهاتف المحمول

ط. حضرتك شخصيا عندك كام خط موبايل بما فهم الخط اللي بكلم حضرتك عليه؟

.....

ي. البيت اللي حضرتك مقيم فيه، جواه كام خط أرضي؟

.....

## شكر وتقدير

تشكر مؤسسة جسر فريق العمل المتميز - من طلبة وخريجي كلية الاقتصاد والعلوم السياسية وكلية الإعلام و كلية الآداب- الذي قام بعملية جمع البيانات (وفقا للترتيب الأبجدي):

- أسماء مُجَّد عودة
- الشيماء أحمد فاروق عبدالقوي
- خالد مُجَّد مسعد عبدالنبي
- دنيا سيد أحمد رفاعي
- رودينا أحمد فتحي
- ساميه جمال عبده
- سمر سيد زين العابدين
- سهير مُجَّد منصور
- عبدالرحمن أحمد مُجَّد
- عبدالرحمن جمال كامل أحمد
- عبدالله بركات مُجَّد
- مريم مُجَّد ماجد
- منة الله ممدوح سيد
- يسرا محمود سامي

وقام بالتحليل الإحصائي:

- بسمة حسن عبدالعال حسن
- زينب عبدالفتاح
- هدية محمود عبد الحي

